

防犯と商品管理でサポートします。

GSロック

ギター、ベースの防犯を什器と一体にして強化し、接客対応時のタグ装着脱着におけるスタッフの負担を軽減。展示商品を勝手に外される事を防ぎますので、商品事故防止も強化!



- 商品を手勝手に取りはずされる事を防ぎ、盗難はもとよりキズや打痕の発生要素を激減させます。
- スタンド・フックにGSロックを1度装着すれば、次回からロック本体の脱着は不要の為、スタッフの手間も軽減します。
- ロック、解除も専用解除器を使って行えるので、接客対応も商品戻しも手間なく、スムーズに行えます。

GSロックの装着で大切な商品の落下・転倒リスクの軽減が可能です。

売場からの、こんな悩みの声を解決します!

- ワイヤー式自鳴タグで複数のギターをまとめて防犯している為、接客時にループを外さなければならず、スタッフの手間がかかる。
- 接客終了時に、再度複数の商品にワイヤーを取り付ける為、スタッフの手間がかかっている場合がある。
- 自鳴タグを使用している為、タグの電池切れに気づかずに無防犯状態になっている場合がある。
- お客様が商品を自由にフックから取り外してしまい、陳列商品に無数のキズ、打痕がついてしまっている。

- ▶単体でのロックの為、ロングループ自鳴タグのような脱着や装着に手間を掛けません。
- ▶1点ずつの商品管理が可能です。
- ▶ロック防犯の為、電池等は使用せず、ランニングコストが発生しません。
- ▶専用解除器をあてるだけで解除ができ、装着もワンタッチ!
- ▶フック什器とスタンドの両方に装着が出来る2種類のアタッチメントを用意しました。



▲専用解除器をロック本体の凸部にあてます。




▲「カチッ」と音がしたらロックが解除されます。



▲差し部からワイヤーを抜くだけで完了。

壁掛け用スタンド




床据付け用スタンド



上記記載のフック・スタンドは装着可能です。

※形状によって、装着不可の場合もございますので、詳しくは担当営業までお問合せ下さい。

GSロック装着のメリット!





装着例(フック什器は販売していません)

- 美観を損ねずにスッキリした商品演出が可能。



- スタンド什器、吊下げフック什器両方に装着可能。



万引ロスの削減による利益確保に。防犯ゲートメーカー シグマがまったく新しい商品をご提案いたします。

●お気軽にお問い合わせください。

シグマ株式会社
http://www.sigma-s.jp

広島営業本部

〒734-0007 広島市南区皆実町3-4-37

TEL.082-250-6022 FAX.082(250)6023

東京営業本部

〒160-0023 東京都新宿区西新宿7-22-35

TEL.03-5337-2703 FAX.03(5337)2704

大阪営業所

〒532-0011 大阪市淀川区西中島3-11-26

TEL.06-6838-3345 FAX.06(6838)3346